



**CONTRALORÍA**  
General del Departamento de Sucre  
*Control fiscal, con educación y transparencia*

Sincelejo, **19 SEP 2014**

Rad No 110-**3080**

Señores:

**PADRES DE FAMILIA**

Institución Educativa Técnico Agropecuaria

Opción Pesca de Punta Blanco

San Benito Abad - Sucre

Asunto: **Informe Final de la Denuncia No. D- 0514-034**

Cordial saludo,

Me permito comunicarles informe final, producto de la Denuncia instaurada en este Ente de Control Fiscal, por presuntas irregularidades presentadas en la Institución Educativa Técnico Agropecuaria Opción Pesca Punta Blanco en el Municipio de San Benito Abad - Sucre, para su conocimiento.


Lo anterior de conformidad con lo estipulado en el **Artículo 50 de la Resolución - Interna No. 407 de 2012.**

Adicionalmente, le agradecemos diligenciar la encuesta de satisfacción de trámite de PQR, anexo al presente oficio y remitirla al correo electrónico [subcontraloria@contraloriasucre.gov.co](mailto:subcontraloria@contraloriasucre.gov.co) o a la Calle 20 No 20 – 47 Edificio La Sabanera 4 piso, Sincelejo – Sucre.

Atentamente,

**CESAR SANTOS VERGARA**

Subcontralor.



**CONTRALORÍA**  
General del Departamento de Sucre  
*Control fiscal, con educación y transparencia*

**INFORME FINAL DENUNCIA N° D – 054 - 034**

**ENTIDAD AUDITADA**

**INSTITUCION EDUCATIVA TECNICA AGROPECUARIA OPCION PESCA DE PUNTA DE  
BLANCO – SANBENITO ABAD – SUCRE.**

**VIGENCIA FISCAL AUDITADA 2010 AL 2014.**


**CONTRALORIA GENERAL DEL DEPARTAMENTO DE SUCRE**

**AGOSTO DE 2014**

***CONTROL FISCAL CON EDUCACIÓN Y TRANSPARENCIA***

---

Calle 20 N°20-47 Edificio La Sabanera 4 Piso Sincelejo - Sucre  
Teléfonos 2747888-2740594 Telefax 2742040  
E-mail: [contrasucree@contraloriasucree.gov.co](mailto:contrasucree@contraloriasucree.gov.co) [www.contraloriasucree.gov.co](http://www.contraloriasucree.gov.co)



**CONTRALORÍA**  
General del Departamento de Sucre  
*Control fiscal, con educación y transparencia*

**JAIME MUÑOZ FORTICH**

**CONTRALOR GENERAL DEL DEPARTAMENTO DE SUCRE**

**CESAR SANTOS VERGARA**

**SUBCONTRALOR**

**Ana Gloria Martínez Calderin**

**Área Operativa de Control Fiscal y Auditorias**


**JUAN JAVIER SILGADO HERNANDEZ**

**COORDINADOR**

***CONTROL FISCAL CON EDUCACIÓN Y TRANSPARENCIA***

---

Calle 20 N°20-47 Edificio La Sabanera 4 Piso Sincelejo - Sucre  
Teléfonos 2747888-2740594 Telefax 2742040  
E-mail: [contrasucree@contraloriasucree.gov.co](mailto:contrasucree@contraloriasucree.gov.co) [www.contraloriasucree.gov.co](http://www.contraloriasucree.gov.co)



**CONTRALORÍA**  
General del Departamento de Sucre  
*Control fiscal, con educación y transparencia*

**TABLA DE CONTENIDOS**

	PAG.
1. CARTA DE REMISION .....	4.
2. HECHOS RELEVANTES .....	6.
3. CARTA DE CONCLUSIONES.....	7.
4. RESULTADOS DE LA DENUNCIA.....	34.

***CONTROL FISCAL CON EDUCACIÓN Y TRANSPARENCIA***

---

Calle 20 N°20-47 Edificio La Sabanera 4 Piso Sincelejo - Sucre  
Teléfonos 2747888-2740594 Telefax 2742040  
E-mail: [contrasucree@contraloriasucree.gov.co](mailto:contrasucree@contraloriasucree.gov.co) [www.contraloriasucree.gov.co](http://www.contraloriasucree.gov.co)



**CONTRALORÍA**  
General del Departamento de Sucre  
*Control fiscal, con educación y transparencia*

Sincelejo,

Señor:

**REINALDO RODRIGUEZ CASTRO**

Rector:

Institución Educativa Técnica Agropecuaria Opción Pesca de Punta de Blanco  
San Benito Abad – Sucre.

**ASUNTO:** Denuncia RAD. N° D - 0514 - 034, Institución Educativa Técnica Agropecuaria Opción Pesca Punta de Blanco - San Benito Abad – Sucre.

Respetado Señor.

La contraloría general del departamento de sucre con fundamento en las facultades otorgadas por el artículo 272 de la constitución nacional, realizo investigación, referente a la denuncia, N° D-0514-034 de 2014. Realizar auditoria a la vigencia fiscal 2010, 2011,2012, 2013 Y 2014. De los ingresos y egresos de la institución educativa técnica agropecuaria opción pesca - punta de blanco, san Benito abad - sucre, con el objeto de producir un pronunciamiento por parte de este ente de control fiscal.

Es responsabilidad de la administración de la entidad el contenido de la información suministrada. La responsabilidad de la Contraloría General del Departamento de Sucre, consiste en producir un informe que contenga la respuesta de fondo, respecto a la denuncia tramitada.

La evaluación se llevó a cabo de acuerdo con normas, políticas y procedimientos adoptados por la Contraloría General del Departamento de Sucre.

La auditoría incluyó el examen, sobre la base de pruebas, y las evidencias y documentos que soportan los hechos de la denuncia tramitada; los estudios y análisis se encuentran debidamente documentados en papeles de trabajo, los cuales reposan en los archivos de la Contraloría General del Departamento de Sucre.

La auditoría incluyo el examen, sobre la base de pruebas, evidencias y documentos que soportan los hechos de la denuncia tramitada. Los estudios y análisis se encuentran debidamente documentados en papeles de trabajo, los cuales reposan en los archivos de la contraloría general del departamento de sucre.


***CONTROL FISCAL CON EDUCACIÓN Y TRANSPARENCIA***

---

Calle 20 N°20-47 Edificio La Sabanera 4 Piso Sincelejo - Sucre

Teléfonos 2747888-2740594 Telefax 2742040

E-mail: [contrasucree@contraloriasucree.gov.co](mailto:contrasucree@contraloriasucree.gov.co) [www.contraloriasucree.gov.co](http://www.contraloriasucree.gov.co)



**CONTRALORÍA**  
General del Departamento de Sucre  
*Control fiscal, con educación y transparencia*

## RELACIÓN DE HALLAZGOS

En desarrollo de la presente denuncia no establecieron observaciones de connotación administrativas, fiscales, disciplinarias ni penales.

Atentamente,

**CESAR SANTOS VERGARA**  
Sub Contralor General del Departamento de Sucre

Elaboro: Juan Javier Silgado H.  
Reviso: Diego Lara Merlano  
Aprobó: Cesar Santos Vergara.

***CONTROL FISCAL CON EDUCACIÓN Y TRANSPARENCIA***

---

Calle 20 N°20-47 Edificio La Sabanera 4 Piso Sincelejo - Sucre  
Teléfonos 2747888-2740594 Telefax 2742040  
E-mail: [contrasucree@contraloriasucree.gov.co](mailto:contrasucree@contraloriasucree.gov.co) [www.contraloriasucree.gov.co](http://www.contraloriasucree.gov.co)

## 2. HECHOS RELEVANTES

### 2.1 Descripción de la Denuncia.

**Solicitud Concreta:** De acuerdo a la denuncia interpuesta por los señores padres de familia del corregimiento de punta de blanco – San Benito Abad, donde manifiesta lo siguiente: Los abajo firmantes todos miembros de la comunidad de punta de blanco, nos dirigimos a usted muy respetuosamente para solicitarle el favor que haya una nueva revisión de los ingresos y egresos de la institución educativa técnica agropecuaria opción pesca de punta de blanco ya que a nuestro parecer hay una presunta irregularidad en el manejo de los recursos por parte del rector de la institución.

Este en ningún momento ha querido darnos rendición de cuentas desde que están llegando los recursos a la institución a partir del año 2010 para acá aproximadamente, el aduce que a los únicos que tiene que rendirles cuenta es a la contraloría y a la procuraduría.

Esta solicitud la pedimos debido a la insatisfecha revisión por parte del funcionario que usted envió el señor Omar sierra perna, el cual se limitó a probar todo lo que expresaba el señor rector, siendo compasado con un almuerzo después de dos o tres horas que duro dicha revisión, dejando entre ver un presunto amiguismo entre los dos, lo cual nos despertó una ligera desconfianza, ya que el no reviso documento alguno.

Nosotros queremos es una revisión exhaustiva que demuestre que el deterioro y pobreza en que se encuentra la institución no tiene nada que ver con las presuntas irregularidades del manejo de los recursos. Para así aclarar las presuntas dudas que tenemos acerca de los mismos, las cuales han sido sembradas por el rector al no querer rendir cuentas a la comunidad en general; además, solicitamos ante usted copia de la visita anterior.

Por último el señor funcionario de la contraloría salió de paseo con el señor rector por todo el pueblo, lo cual nos comprobó la sospecha de amiguismo entre los dos.

Analizando lo expuesto por los denunciantes, se establecen las siguientes consideraciones:

***CONTROL FISCAL CON EDUCACIÓN Y TRANSPARENCIA***

---

Calle 20 N°20-47 Edificio La Sabanera 4 Piso Sincelejo - Sucre  
Teléfonos 2747888-2740594 Telefax 2742040  
E-mail: [contrasucree@contraloriasucree.gov.co](mailto:contrasucree@contraloriasucree.gov.co) [www.contraloriasucree.gov.co](http://www.contraloriasucree.gov.co)



### 3. CARTA DE CONCLUSIONES

#### ALCANCE DE LA INVESTIGACIÓN.

Teniendo en cuenta el marco jurídico referente a la ley 715 de 2001, El equipo auditor procedió a hacer la verificación de lo expuestos por los denunciante, solicitándole al señor rector de la institución educativa técnica agropecuaria opción pesca de punta de blanco, la siguiente información: Copia de los contratos ejecutados en la vigencia 2010, 2011, 2012, 2013 y 2014, cuenta bancaria. Libros de banco y extracto donde fueron consignados los recursos, copia del presupuesto aprobado vigencia 2010, 2011, 2012, 2013 y 2014 ejecución de gastos e ingresos de las mismas vigencias. Con el fin de emitir un concepto ajustado a las normas vigentes en la gestión presupuestal y financiera de la institución educativa opción pesca de punta de blanco- corregimiento de San Benito Abad – Sucre.

Para el primer punto expuesto por los denunciante en cuanto a la revisión de los ingresos y egresos, se evidencio lo siguiente: Para la vigencia fiscal 2010 la institución educativa no recibía los recursos de gratuidad directamente, sino que los recursos eran ejecutados por el sr alcalde municipal de la época donde se realizaron unas dotaciones en material didáctico y de oficina. Esto quedó plasmado mediante certificación de fecha 5 de mayo del 2014.

Seguidamente tenemos las vigencias auditadas 2011, 2012, 2013, y primer cuatrimestre del año 2014, mostrando la siguiente información de cómo se manejan los recursos y en que se invirtieron cada una de los recursos recibidos por gratuidad.

#### 2.1.1 Gestión Presupuestal vigencia fiscal 2011

Mediante Acuerdo No. 01 del 4 de Enero de 2011 se establece el presupuesto de ingresos y gastos de la Institución Educativa Técnico Agropecuario opción pesca punta de blanco, san Benito abad - sucre para la vigencia 2011 en un valor de **\$17.030.000.00**, el cual se encuentra conformado de la siguiente manera:

#### ***CONTROL FISCAL CON EDUCACIÓN Y TRANSPARENCIA***





**CONTRALORÍA**  
 General del Departamento de Sucre  
*Control fiscal, con educación y transparencia*

**PRESUPUESTO DE INGRESOS Y EGRESOS VIGENCIA FISCAL 2011.**

Ingresos y egresos de la institución educativa técnico agropecuaria opción pesca punta de blanco. Vigencia fiscal 2011.

	ENERO	FEBRERO	MARZO	ABRIL	MAYO	JUNIO	JULIO	AGOSTO	SEPTIEMBRE	OCTUBRE	NOVIEMBRE	DECIEMBRE
SALDO INICIAL EN BANCOS	0,00	60.000,00	60.000,00	2.507.824	98.224	7.548.224,0	2.026.224	1.022.224	68.424	68.424	68.424	68.424
INGRESOS:	60.000	0	9.520.000	0	7.450.000	0	0	0	0	0	0	0
INGRESOS CORRIENTES	0	0	9.520.000	0	7.450.000	0	0	0	0	0	0	0
RECURSO DE CAPITAL	60.000	0	0	0	0	0	0	0	0	0	0	0
GASTOS	0	0	7.072.176	2.409.600	0	5.522.000	1.004.000	953.800	0	0	0	0
GASTOS DE FUNCIONAMIENTOS	0	0	2.934.766	2.409.600	0	84.000	369.800	953.800	0	0	0	0
GASTOS GENERALES	0	0	2.934.766	2.409.600	0	84.000	369.800	953.800	0	0	0	0
ADQUISICION DE BIENES	0	0	1.117.200	2.200.000	0	0	365.800	407.200	0	0	0	0
ADQUISICION DE SERVICIOS	0	0	1.817.566	209.600	0	84.000	4.000	546.600	0	0	0	0
GASTOS DE INVERSION	0	0	4.137.410	0	0	5.438.000	634.200	0	0	0	0	0
SALDO FINAL	60.000,00	60.000,00	2.507.824	98.224	7.548.224,0	2.026.224,0	1.022.224,0	68.424	68.424	68.424	68.424	68.424

En la tabla de ingresos y egresos se muestra la distribución de los recursos mes a mes y como se distribuyeron durante todo la vigencia fiscal 2011 y a que rubros se destinaran cada uno de los recursos de gratuidad educativa.


**PRESUPUESTO DE INGRESOS**

Conceptos	Valores
Bienes Producidos	0.00
Transferencias de Recursos Públicos	16.970.000.00
Recursos de Capital	60.000.00
<b>TOTAL</b>	<b>17.030.000.00</b>

Fuente: Presupuesto General De La Institución Educativa Técnico Agropecuario Opción Pesca Punta De Blanco.

**CONTROL FISCAL CON EDUCACIÓN Y TRANSPARENCIA**

Calle 20 N°20-47 Edificio La Sabanera 4 Piso Sincelejo - Sucre  
 Teléfonos 2747888-2740594 Telefax 2742040  
 E-mail: [contrasucree@contraloriasucree.gov.co](mailto:contrasucree@contraloriasucree.gov.co) [www.contraloriasucree.gov.co](http://www.contraloriasucree.gov.co)



**CONTRALORÍA**  
General del Departamento de Sucre  
*Control fiscal, con educación y transparencia*

El presupuesto de ingresos se encuentra conformado por los conceptos que muestra la tabla anterior, donde el concepto de mayor participación son Las transferencias de Recursos Públicos con el 99.64%, constituidos por las transferencias del municipio, Calidad Educativa (Ley 715 de 2001) y del municipio por Gratuidad Estudiantil (Conpes Nacional); y seguido por último los Recursos de Capital con un 0.36%.

### PRESUPUESTO DE GASTOS

Conceptos	Valores
Gastos de Generales	6.751.966
Gasto de inversión	10.209.610
Saldo en banco	68.424
<b>TOTAL</b>	<b>17.030.000</b>

Fuente: Presupuesto General De La Institución Educativa Técnico Agropecuario Opción Pesca Punta De Blanco.

Esta es la composición del presupuesto de gastos de la Institución Educativa Técnico Agropecuario opción pesca punta de blanco. San Benito abad – sucre, donde los Gastos de inversión son los más representativo, con el 59.95%, le siguen los Gastos Generales con el 39.64%, y seguidamente tenemos los saldos en banco con una participación del 0,41%.


### EGRESOS SEGÚN TESORERIA

La Institución Educativa Técnico Agropecuario opción pesca de punta de blanco, en la vigencia fiscal 2011 presentó egresos según tesorería por un valor de **\$16.961.576** y quedando un saldo por ejecutar por valor de \$ **68.424**. Seguidamente tenemos que el artículo diecisiete (17) del Acuerdo 001 del cuatro de enero 2011, en donde aprueba el presupuesto de la institución Educativa Técnico Agropecuario opción pesca de punta de blanco, el rector queda facultado para suscribir contratos a que haya lugar, conforme a las

#### **CONTROL FISCAL CON EDUCACIÓN Y TRANSPARENCIA**

---

Calle 20 N°20-47 Edificio La Sabanera 4 Piso Sincelejo - Sucre  
Teléfonos 2747888-2740594 Telefax 2742040  
E-mail: [contrasucree@contraloriasucree.gov.co](mailto:contrasucree@contraloriasucree.gov.co) [www.contraloriasucree.gov.co](http://www.contraloriasucree.gov.co)



**CONTRALORÍA**  
General del Departamento de Sucre  
*Control fiscal, con educación y transparencia*

normas contractuales para el cabal cumplimiento de este. A continuación se muestran los ingresos, egresos celebrados en 2011.

## PROCESO DE TESORERIA

La institución educativa técnica agropecuaria opción pesca de punta de blanco, municipio de san Benito abad – sucre para la vigencia fiscal 2011 ha reportado como cuenta bancaria aperturada para el manejo de los recursos recibidos en sus diferentes conceptos, un total de una (1), conformada por una cuentas ahorro, perteneciente al Banco agrario de Colombia.

### Ingresos

La institución educativa técnica agropecuaria opción pesca de punta de blanco, municipio de san Benito abad – sucre para la vigencia fiscal 2011 ha recibido ingresos por la suma de \$17.030.000 millones, discriminado de la siguiente manera:

### CONCEPTOS DE LOS INGRESOS

Valores en Pesos

Detalle	Valor
Ingresos Operacionales	16.970.000
Otros Ingresos	60.000
<b>TOTAL</b>	<b>\$17.030.000</b>

Fuente: Tesorería IETAOP.

El cuadro anterior refleja cada uno de los conceptos del ingreso percibido por la IETAOP durante la vigencia fiscal 2011, donde la mayor participación se encuentra en los ingresos operacionales con un 99.6%, este concepto hace referencia a los aportes recibidos por conpes educativo, transferencias del municipio por calidad educativa, y en segunda instancia los otros ingresos con el 0.4%, que corresponde a los recursos de capital.

### **CONTROL FISCAL CON EDUCACIÓN Y TRANSPARENCIA**

---

Calle 20 N°20-47 Edificio La Sabanera 4 Piso Sincelejo - Sucre

Teléfonos 2747888-2740594 Telefax 2742040

E-mail: [contrasucree@contraloriasucree.gov.co](mailto:contrasucree@contraloriasucree.gov.co) [www.contraloriasucree.gov.co](http://www.contraloriasucree.gov.co)



## COMPORTAMIENTO DE LOS INGRESOS

Valores en Pesos

Detalle	Valor
Enero	60.000
Febrero	0
Marzo	9.520.000
Abril	0
Mayo	7.450.000
Junio	0
Julio	0
Agosto	0
Septiembre	0
Octubre	0
Noviembre	0
Diciembre	0
<b>TOTAL</b>	<b>\$17.030.000</b>

Fuente: Tesorería IETAOP.

El cuadro muestra el comportamiento que ha tenido los ingresos durante la vigencia de 2011, siendo el mes de marzo el de mayor participación con el 44.7%, esto se debe a los recursos recibidos por calidad educativa, le sigue los meses de mayo con el 22.9%, se debe a los ingresos recibidos por conpes nacional. El promedio mensual de ingresos en la vigencia 2011 es de \$1.419.166 millones.

## Egresos

Las erogaciones causadas en la vigencia fiscal de 2011 ascendieron a la suma de **\$16.961.576** millones, discriminada de la siguiente manera:

### CONCEPTOS DE LOS EGRESOS

Valores en Millones de Pesos

Detalle	Valor
---------	-------


**CONTROL FISCAL CON EDUCACIÓN Y TRANSPARENCIA**

---

Calle 20 N°20-47 Edificio La Sabanera 4 Piso Sincelejo - Sucre

Teléfonos 2747888-2740594 Telefax 2742040

E-mail: [contrasucree@contraloriasucree.gov.co](mailto:contrasucree@contraloriasucree.gov.co) [www.contraloriasucree.gov.co](http://www.contraloriasucree.gov.co)



**CONTRALORÍA**  
General del Departamento de Sucre  
*Control fiscal, con educación y transparencia*

Gastos de Funcionamiento	6.751.966
Gastos de Operación	0
Gastos de Inversión	10.209.610
<b>TOTAL</b>	<b>\$ 16.961.576</b>

Fuente: Tesorería IETAOP

Se observa que la mayor participación en los egresos o salida de efectivo se encuentra en los gastos de inversión con el 60.20% mientras que los gastos de funcionamiento quedan con una participación con el 39.80%, mientras que los gastos de operación quedan con una participación del 0%.

### COMPORTAMIENTO DE EGRESOS

Valores en Pesos

Detalle	Valor
Enero	0
Febrero	0
Marzo	7.072.176
Abril	2.409.600
Mayo	0
Junio	5.552.000
Julio	1.004.000
Agosto	953.800
Septiembre	0
Octubre	0
Noviembre	0
Diciembre	0
<b>TOTAL</b>	<b>\$16.961.576</b>

Fuente: Tesorería IETAOP


El cuadro anterior muestra el comportamiento de pago que ha tenido la entidad durante la vigencia de 2012, observándose que el mes de mayor pago fue marzo con el 42.0%; el mes de Junio es la segunda participación en los egresos con el 33.0%, en tercera instancia el mes de abril con una participación del 14.0%, le sigue el mes de julio con una participación del 6.0% y por último el mes de agosto con una participación del 6.0%. El promedio mensual de egresos en la vigencia de 2012 es de \$1.413.464 millones.

### **CONTROL FISCAL CON EDUCACIÓN Y TRANSPARENCIA**

Calle 20 N°20-47 Edificio La Sabanera 4 Piso Sincelejo - Sucre

Teléfonos 2747888-2740594 Telefax 2742040

E-mail: [contrasucree@contraloriasucree.gov.co](mailto:contrasucree@contraloriasucree.gov.co) [www.contraloriasucree.gov.co](http://www.contraloriasucree.gov.co)



**CONTRALORÍA**  
 General del Departamento de Sucre  
*Control fiscal, con educación y transparencia*

INGRESOS, EGRESOS Y SALDOS. SEGÚN SOPORTES SUMINISTRADOS			
	DEBITO	CREDITO	SALDO
Saldo que Vienen 31 de Enero de 2011			0
Deposito en efectivo	60.000		60.000
Saldo que Pasan el 28 de Febrero de 2011			<b>60.000</b>
credito por transferencia	9.520.000		<b>9.580.000</b>
Pago en efectivo a RODOLFO DE JESUS MERCADORODRIGUEZ		2.092.410	<b>7.487.590</b>
Pago en efectivo a GRANERO RAFAEL Y/O WALTHER MELENDEZ		440.900	<b>7.046.690</b>
Pago en efectivo a SERVICENTER Y/O YESICA PAOLA ARMESTO		127.590	<b>6.919.100</b>
Pago en efectivo a DANIEL OSOSRIO		125.000	<b>6.794.100</b>
Pago en efectivo a GRANERO RAFAEL Y/O WALTHER MELENDEZ		413.800	<b>6.380.300</b>
Pago en efectivo a JAIDER DE JESUS MAURY JARABA		20.000	<b>6.360.300</b>
Pago en efectivo a REINALDO JOSE GARCIA CASTILLA		250.000	<b>6.110.300</b>
Pago en efectivo a RODOLFO VILLALVA PALMETH		260.000	<b>5.850.300</b>
Pago en efectivo a SILFREDO RODRIGUEZ FERNANDEZ		280.000	<b>5.570.300</b>
Pago en efectivo a ALBERTO LARA		850.000	<b>4.720.300</b>
Pago en efectivo a FERRETERIA CICLOREPUESTOS Y/O LUIS ENRIQUE NUÑEZ		137.500	<b>4.582.800</b>
Pago en efectivo a AQUIELECTRONICOS Y/O AQUILES PAYARES		125.000	<b>4.457.800</b>
Pago en efectivo a DISTRIMAFER Y/O ROGER DIAZ RUIZ		895.000	<b>3.562.800</b>
Pago en efectivo a FRANCISCO SANTANA JARABA		250.000	<b>3.312.800</b>
Pago en efectivo a DISTRISOFT Y/O ROCIO VILLALBA MERCADO		732.800	<b>2.580.000</b>
ND PRO AUT COMPRA DE TALONARIO		37.931	<b>2.542.069</b>
IVA		6.069	<b>2.536.000</b>
Gavamen a Movimiento Financiero		12.176	<b>2.523.824</b>
Gavamen a Movimiento Financiero		16.000	<b>2.507.824</b>
Saldo que Pasan 31 de MARZO de 2011			<b>2.507.824</b>
Pago en efectivo a FUMISABANA Y/O ALIMPO ARAUJO BALDOVINO		200.000	<b>2.307.824</b>
Pago en efectivo a DISTRISOFT Y/O ROCIO VILLALBA MERCADO		2.200.000	<b>107.824</b>
Gavamen a Movimiento Financiero		5.600	<b>102.224</b>
Gavamen a Movimiento Financiero		4.000	<b>98.224</b>
Saldo que Pasan 30 de ABRIL de 2011			<b>98.224</b>
credito por transferencia	7.450.000		<b>7.548.224</b>
Saldo que Pasan 31 de MAYO de 2011			<b>7.548.224</b>
Pago en efectivo a RODOLFO DE JESUS MERCADO RODRIGUEZ		4.933.619	<b>2.614.605</b>
Pago en efectivo a CRISTO MIGUEL MADERA LASTRE		60.000	<b>2.554.605</b>
Pago en efectivo a DISTRIMAFER Y/O ROGER DIAZ RUIZ		504.381	<b>2.050.224</b>
Gavamen a Movimiento Financiero		2.000,00	<b>2.048.224</b>
Gavamen a Movimiento Financiero		8.000,00	<b>2.040.224</b>
Gavamen a Movimiento Financiero		6.000,00	<b>2.034.224</b>
Gavamen a Movimiento Financiero		8.000,00	<b>2.026.224</b>
Saldo que Pasan 31 de JUNIO de 2011			<b>2.026.224</b>
GRANERO RAFAEL Y/O WALTHER MELENDEZ M		365.800	1.660.424
FRANCISCO SANTANA JARABA		634.200	1.026.224
Gavamen a Movimiento Financiero		2.000	1.024.224
Gavamen a Movimiento Financiero		2.000	1.022.224
Saldo que Pasan 31 de JULIO de 2011			<b>1.022.224</b>
JOSE GABRIEL PRASCA CUETO		142.800	879.424
DISTRISOFT Y/O ROCIO VILLALBA MERCADO		407.200	472.224
JUAN CARLOS CASTRO JIMENEZ		400.000	72.224
Gavamen a Movimiento Financiero		2.000,00	70.224
Gavamen a Movimiento Financiero		400,00	69.824
Gavamen a Movimiento Financiero		800,00	69.024
Gavamen a Movimiento Financiero		400,00	68.624
Gavamen a Movimiento Financiero		200,00	68.424
Saldo que Pasan 31 de AGOSTO de 2011			<b>68.424</b>
Saldo que Pasan 30 de SEPTIMBRE de 2011			<b>68.424</b>
Saldo que Pasan 31 de OCTUBRE de 2011			<b>68.424</b>
Saldo que Pasan 30 de NOVIEMBR de 2011			<b>68.424</b>
Saldo que Pasan 31 de DICIEMBRE de 2011			<b>68.424</b>

Durante la vigencia de 2011, la entidad no realizó modificaciones al presupuesto. Teniendo en cuenta la información reflejada de los ingresos y egresos, la entidad según su

**CONTROL FISCAL CON EDUCACIÓN Y TRANSPARENCIA**

Calle 20 N°20-47 Edificio La Sabanera 4 Piso Sincelejo - Sucre

Teléfonos 2747888-2740594 Telefax 2742040

E-mail: [contrasucree@contraloriasucree.gov.co](mailto:contrasucree@contraloriasucree.gov.co) [www.contraloriasucree.gov.co](http://www.contraloriasucree.gov.co)



**CONTRALORÍA**  
 General del Departamento de Sucre  
*Control fiscal, con educación y transparencia*

libro de banco, en la vigencia fiscal de 2011, se tiene que su situación de tesorería no presenta diferencias.

**2.1.2 Gestión Presupuestal vigencia fiscal 2012**

Para la vigencia fiscal 2012, tenemos que mediante el acuerdo N° 001 de fecha 4 de enero de 2012, se aprobó el presupuesto de ingresos y egresos de la institución educativa técnico agropecuaria opción pesca de punta de blanco, de san Benito abad – sucre, por valor de \$ 49.366.484. El cual se encuentra conformado de la siguiente manera:

**PRESUPUESTO DE INGRESOS Y EGRESOS VIGENCIA FISCAL 2012.**

Ingresos y egresos de la institución educativa técnico agropecuaria opción pesca punta de blanco. Vigencia fiscal 2012.

	ENERO	FEBRERO	MARZO	ABRIL	MAYO	JUNIO	JULIO	AGOSTO	SEPTIEMBRE	OCTUBRE	NOVIEMBRE	DICIEMBRE
SALDO INICIAL EN BANCOS	68.424,00	68.424,00	44.522.424,00	38.274.424	31.196.225	23.164.225,0	16.184.285	9.156.285,0	2.128.285	1.127.108	1.127.108	1.127.108
INGRESOS:	0	44.454.000	4.796.000	0	0	48.060	0	0	2.823	0	0	2.830
INGRESOS CORRIENTES	0	44.454.000	4.796.000	0	0	0	0	0	0	0	0	0
RECURSO DE CAPITAL	0	0	0	0	0	48.060	0	0	2.823	0	0	2.830
GASTOS	0	0	11.044.000	7.078.199	8.032.000	7.028.000	7.028.000	7.028.000	1.004.000	0	0	0
GASTOS DE FUNCIONAMIENTOS	0	0	1.733.900	1.558.199	32.000	1.822.100	7.028.000	7.028.000	1.004.000	0	0	0
GASTOS GENERALES	0	0	1.733.900	1.558.199	32.000	1.822.100	7.028.000	7.028.000	1.004.000	0	0	0
ADQUISICION DE BIENES	0	0	1.201.000	1.480.000	0	475.000	4.750.000	3.500.000	0	0	0	0
ADQUISICION DE SERVICIOS	0	0	532.900	78.199	32.000	1.347.100	2.278.000	3.528.000	1.004.000	0	0	0
GASTOS DE INVERSION	0	0	9.310.100	5.520.000	8.000.000	5.205.900	0	0	0	0	0	0
SALDO FINAL	68.424,00	44.522.424,00	38.274.424	31.196.225	23.164.225,0	16.184.285,0	9.156.285,0	2.128.285,0	1.127.108	1.127.108	1.127.108	1.129.938

**CONTROL FISCAL CON EDUCACIÓN Y TRANSPARENCIA**

Calle 20 N°20-47 Edificio La Sabanera 4 Piso Sincelejo - Sucre

Teléfonos 2747888-2740594 Telefax 2742040

E-mail: [contrasucree@contraloriasucree.gov.co](mailto:contrasucree@contraloriasucree.gov.co) [www.contraloriasucree.gov.co](http://www.contraloriasucree.gov.co)



**CONTRALORÍA**  
General del Departamento de Sucre  
*Control fiscal, con educación y transparencia*

En la tabla de ingresos y egresos se muestra la distribución de los recursos mes a mes y como se distribuyeron durante todo la vigencia fiscal 2012 y a que rubros se destinaran cada uno de los recursos de gratuidad educativa.

### PRESUPUESTO DE INGRESOS

Conceptos	Valores
Bienes Producidos	0.00
Transferencias de Recursos Públicos	49.250.000.00
Recursos de Capital	116.484.00
<b>TOTAL</b>	<b>49.366.484.00</b>

Fuente: Presupuesto General De La Institución Educativa Técnico Agropecuario Opción Pesca Punta De Blanco.

El presupuesto de ingresos se encuentra conformado por los conceptos que muestra la tabla anterior, donde el concepto de mayor participación son Las transferencias de Recursos Públicos con el 99.76%, constituidos por las transferencias del municipio, Calidad Educativa (Ley 715 de 2001) y del municipio por Gratuidad Estudiantil (Conpes Nacional); y seguido por último los Recursos de Capital con un 0.24%.

### PRESUPUESTO DE GASTOS

Conceptos	Valores
Gastos de Generales	20.206.199.00
Gasto de inversión	28.036.000.00
Saldo en banco	1.129.938.00
(-) recursos no incorporados	5.653.00
<b>TOTAL</b>	<b>49.366.484.00</b>

Fuente: Presupuesto General De La Institución Educativa Técnico Agropecuario Opción Pesca Punta De Blanco.

### **CONTROL FISCAL CON EDUCACIÓN Y TRANSPARENCIA**

---

Calle 20 N°20-47 Edificio La Sabanera 4 Piso Sincelejo - Sucre  
Teléfonos 2747888-2740594 Telefax 2742040  
E-mail: [contrasucree@contraloriasucree.gov.co](mailto:contrasucree@contraloriasucree.gov.co) [www.contraloriasucree.gov.co](http://www.contraloriasucree.gov.co)





**CONTRALORÍA**  
General del Departamento de Sucre  
*Control fiscal, con educación y transparencia*

Esta es la composición del presupuesto de gastos de la Institución Educativa Técnico Agropecuario opción pesca punta de blanco. San Benito abad – sucre, donde los Gastos de inversión son los más representativo, con el 56.79%, le siguen los Gastos Generales con el 40.92%, y seguidamente tenemos los saldos en banco con una participación del 2.28%, y por ultimo tenemos una diferencia en términos porcentuales de 0.01%. Que corresponden a una un error de transcripción en la ejecución de gastos. No se tuvieron en cuenta para adicionarlos al presupuesto de gastos. Como lo suscita el artículo 16 del acuerdo 001 de fecha 4 de enero del 2012.

### **EGRESOS SEGÚN TESORERIA**

La Institución Educativa Técnico Agropecuario opción pesca de punta de blanco, en la vigencia fiscal 2012 presentó egresos según tesorería por un valor de **\$48.242.199** y quedando un saldo por ejecutar por valor de **\$ 1.129.938**. En el presupuesto de gastos se tiene que **\$5653** no se incorporaron al presupuesto de gastos, pero si se tuvieron en cuenta para incorporarlos al presupuesto de ingresos, lo que deja ver que fue un error involuntario del ordenador del gasto. Estos son producto de unos excedentes financieros que se presentaron en los meses de septiembre y diciembre de la vigencia fiscal 2012. Seguidamente tenemos que el artículo diecisiete (17) del Acuerdo 001 del 4 de enero 2012, en donde aprueba el presupuesto de la institución Educativa Técnico Agropecuario opción pesca de punta de blanco, el rector queda facultado para suscribir contratos a que haya lugar, conforme a las normas contractuales para el cabal cumplimiento de este. A continuación se muestran los ingresos, egresos celebrados en la vigencia fiscal 2012.

### **PROCESO DE TESORERIA**

La institución educativa técnica agropecuaria opción pesca de punta de blanco, municipio de san Benito abad – sucre para la vigencia fiscal 2012 ha reportado como cuenta bancaria aperturada para el manejo de los recursos recibidos en sus diferentes conceptos, un total de una (1), conformada por una cuentas ahorro, perteneciente al Banco agrario de Colombia.

### ***CONTROL FISCAL CON EDUCACIÓN Y TRANSPARENCIA***

---

Calle 20 N°20-47 Edificio La Sabanera 4 Piso Sincelejo - Sucre

Teléfonos 2747888-2740594 Telefax 2742040

E-mail: [contrasucree@contraloriasucree.gov.co](mailto:contrasucree@contraloriasucree.gov.co) [www.contraloriasucree.gov.co](http://www.contraloriasucree.gov.co)



**CONTRALORÍA**  
General del Departamento de Sucre  
*Control fiscal, con educación y transparencia*

## Ingresos

La institución educativa técnica agropecuaria opción pesca de punta de blanco, municipio de san Benito abad – sucre para la vigencia fiscal 2012 ha recibido ingresos por la suma de \$49.366.484 millones, discriminado de la siguiente manera:

### CONCEPTOS DE LOS INGRESOS

Valores en Pesos

Detalle	Valor
Ingresos Operacionales	44.522.424
Ingresos corrientes	4.796.000
Recursos de capital	48.060
<b>TOTAL</b>	<b>\$49.366.484</b>

Fuente: Tesorería IETAOP.

El cuadro anterior refleja cada uno de los conceptos del ingreso percibido por la IETAOP durante la vigencia fiscal 2012, donde la mayor participación se encuentra en los ingresos operacionales con un 90.00%, este concepto hace referencia a los aportes recibidos por conpes educativo, y en segunda instancia los ingresos corrientes con el 9.99%, que corresponde transferencias del municipio por calidad educativa, y por ultimo tenemos a los recursos de capital con una participación del 0.01% correspondiente a ingresos por rendimientos financieros.

### COMPORTAMIENTO DE LOS INGRESOS

Valores en Pesos

Detalle	Valor
Enero	68.424
Febrero	44.454.000
Marzo	4.796.000
Abril	0
Mayo	0
Junio	48.060
Julio	0
Agosto	0
Septiembre	0
Octubre	0
Noviembre	0
Diciembre	0
<b>TOTAL</b>	<b>\$49.366.484</b>

Fuente: Tesorería IETAOP.

### **CONTROL FISCAL CON EDUCACIÓN Y TRANSPARENCIA**

---

Calle 20 N°20-47 Edificio La Sabanera 4 Piso Sincelejo - Sucre  
Teléfonos 2747888-2740594 Telefax 2742040  
E-mail: [contrasucree@contraloriasucree.gov.co](mailto:contrasucree@contraloriasucree.gov.co) [www.contraloriasucree.gov.co](http://www.contraloriasucree.gov.co)



**CONTRALORÍA**  
General del Departamento de Sucre  
*Control fiscal, con educación y transparencia*

El cuadro muestra el comportamiento que ha tenido los ingresos durante la vigencia fiscal 2012, siendo el mes de febrero el de mayor participación con el 90.04%, esto se debe a los recursos recibidos por conpes nacional, le sigue los meses de marzo con el 9.71%, se debe a los ingresos recibidos por calidad educativa, le siguen los meses de junio con una participación del 0.25%, el promedio mensual de ingresos en la vigencia 2012 es de \$ 4.113.873 millones.

## Egresos

Las erogaciones causadas en la vigencia fiscal de 2012 ascendieron a la suma de **\$48.242.199** millones, discriminada de la siguiente manera:

### CONCEPTOS DE LOS EGRESOS

Valores en Millones de Pesos

Detalle	Valor
Gastos de Funcionamiento	20.206.199
Gastos de Operación	0
Gastos de Inversión	28.036.000
<b>TOTAL</b>	<b>\$ 48.242.199</b>

Fuente: Tesorería IETAOP

Se observa que la mayor participación en los egresos o salida de efectivo se encuentra en los gastos de inversión con el 60.20% mientras que los gastos de funcionamiento quedan con una participación con el 39.80%, mientras que los gastos de operación quedan con una participación del 0%.

### **CONTROL FISCAL CON EDUCACIÓN Y TRANSPARENCIA**

---

Calle 20 N°20-47 Edificio La Sabanera 4 Piso Sincelejo - Sucre  
Teléfonos 2747888-2740594 Telefax 2742040  
E-mail: [contrasucree@contraloriasucree.gov.co](mailto:contrasucree@contraloriasucree.gov.co) [www.contraloriasucree.gov.co](http://www.contraloriasucree.gov.co)



**CONTRALORÍA**  
General del Departamento de Sucre  
*Control fiscal, con educación y transparencia*

**COMPORTAMIENTO DE EGRESOS**

Valores en Pesos

Detalle	Valor
Enero	0
Febrero	0
Marzo	11.044.000
Abril	7.078.199
Mayo	8.032.000
Junio	7.028.000
Julio	7.028.000
Agosto	7.028.000
Septiembre	1.004.000
Octubre	0
Noviembre	0
Diciembre	0
<b>TOTAL</b>	<b>\$48.242.199</b>

Fuente: Tesorería IETAOP

El cuadro anterior muestra el comportamiento de pago que ha tenido la entidad durante la vigencia de 2012, observándose que el mes de mayor pago fue marzo con el 22.89%; el mes de mayo es la segunda participación en los egresos con el 16.64%, en tercera instancia el mes de abril con una participación del 14.67 en cuarta instancia le siguen los meses de junio, julio y agosto con una participación del 14.56 %, cada uno respectivamente, le sigue el mes de septiembre con una participación del 2.12%. El promedio mensual de egresos en la vigencia de 2012 es de \$ 4.020.183 millones.

**CONTROL FISCAL CON EDUCACIÓN Y TRANSPARENCIA**

---

Calle 20 N°20-47 Edificio La Sabanera 4 Piso Sincelejo - Sucre  
Teléfonos 2747888-2740594 Telefax 2742040  
E-mail: [contrasucree@contraloriasucree.gov.co](mailto:contrasucree@contraloriasucree.gov.co) [www.contraloriasucree.gov.co](http://www.contraloriasucree.gov.co)



**CONTRALORÍA**  
General del Departamento de Sucre  
*Control fiscal, con educación y transparencia*


INGRESOS, EGRESOS Y SALDOS SEGÚN SOPORTES SUMINISTRADOS VIGENCIA FISCAL 2012			
Saldo que Vienen 31 de Diciembre de 2011			68424
Saldo que Vienen 31 de Enero de 2012			68424
NC TES AUT ABONO TRASLADO CE	44454000		44522424
Saldo que Vienen 29 de Febrero de 2012			44522424
Pago en Efectivo a FUMISABANA Y/O OLIMPO ARAUJO BALDOVINO		8189400	36333024
Pago en Efectivo a PREVISORA SEGUROS		116000	36217024
Pago en Efectivo a GRANERO RAFAEL Y/O WALTHER D. MELENDEZ M		501000	35716024
Pago en Efectivo a DISTRIMAFER 2 Y/O ROGER DIAZ RUIZ		445700	35270324
NC TES AUT ABONO TRASLADO CE	4796000		40066324
Pago en Efectivo a GRANERO RAFAEL Y/O WALTHER D. MELENDEZ M		480000	39586324
Pago en Efectivo a FRANCISCO SANTANA JARABA		675000	38911324
Pago en Efectivo a SERVICENTER Y/O YESICA ARMESTO HERNANDEZ		220000	38691324
Pago en Efectivo a JUAN CARLOS CASTRO JIMENEZ		372900	38318424
Gravamen Movimiento Financiero		8000	38310424
Gravamen Movimiento Financiero		8000	38302424
Gravamen Movimiento Financiero		8000	38294424
Gravamen Movimiento Financiero		16000	38278424
Gravamen Movimiento Financiero		4000	38274424
Saldo que Vienen 31 de Marzo de 2012			38274424
Pago en Efectivo a COMPUTADORES L Y F Y/O LEONARDO FABIO PERALTA VILLEGAS		1480000	36794424
FUMISABANA Y/O OLIMPO ARAUJO BALDOVINO		5520000	31274424
Gravamen Movimiento Financiero		12000	31262424
ND PRO AUT Venta de talonario		43103	31219321
IVA		6896	31212425
Gravamen Movimiento Financiero		200	31212225
Gravamen Movimiento Financiero		4000	31208225
Gravamen Movimiento Financiero		12000	31196225
Saldo que Vienen 30 de abril de 2012			31196225
Pago en Efectivo a FUMISABANA Y/O OLIMPO ARAUJO BALDOVINO		8000000	23196225
Gravamen Movimiento Financiero		12000	23184225
Gravamen Movimiento Financiero		12000	23172225
Gravamen Movimiento Financiero		8000	23164225
Saldo que Vienen 31 de Mayo de 2012			23164225
Pago en Efectivo a CARLOS EMILIO ATENCIA GOMEZ		469100	22695125
EDGAR DEL CRISTO RODRIGUEZ MENDEZ		4222900	18472225
GRANERO RAFAEL Y/O WALTHER MELENDEZ M		475000	17997225
JORGE LUIS DIAZ DOMINGUEZ		983000	17014225
REINALDO JOSE GARCIA CASTILLA		850000	16164225
Intereses de Ahorros	48060		16212285
Gravamen Movimiento Financiero		12000	16200285
Gravamen Movimiento Financiero		4000	16196285
Gravamen Movimiento Financiero		12000	16184285
Saldo que Pasan 30 de Junio de 2012			16184285
Pago en efectivo a FUMISABANA Y/O OLIMPO ARAUJO BALDOVINO		1800000	14384285
Pago en Efectivo a EMINALDO CHACON		450000	13934285
Pago en efectivo a GRANERO RAFAEL Y/O WATHER MELENDEZ M		214100	13720185
Pago en efectivo a FUMISABANA Y/O OLIMPO ARAUJO BALDOVINO		3514600	10205585
Pago en efectivo a GRANERO RAFAEL Y/O WATHER MELENDEZ M		169000	10036585
NOVEDADES VICTOR Y/O VICTOR TUIRAN PATERNINA		620000	9416585
Pago en efectivo a GRANERO RAFAEL Y/O WATHER MELENDEZ M		232300	9184285
Gravamen Movimiento Financiero		16000	9168285
Gravamen Movimiento Financiero		4000	9164285
Gravamen Movimiento Financiero		8000	9156285
Saldo que Pasan 31 de Julio de 2012			9156285
Pago en efectivo a PAPELERIA JR Y/O JESUS ANTONIO ROMERO PULIDO		419600	8736685
Pago en Efectivo a FUMISABANA Y/O OLIMPO ARAUJO BALDOVINO		3500000	5236685
Pago en efectivo a GRANERO RAFAEL Y/O WATHER MELENDEZ M		22000	5214685
Pago en efectivo a GRANERO RAFAEL Y/O WATHER MELENDEZ M		62000	5152685
Pago en efectivo a SERVICENTER Y/O YESICA ARMESTO		496400	4656285
Pago en efectivo a FUMISABANA Y/O OLIMPO ARAUJO BALDOVINO		2500000	2156285
Gravamen Movimiento Financiero		2000	2154285
Gravamen Movimiento Financiero		14000	2140285
Gravamen Movimiento Financiero		4000	2136285
Gravamen Movimiento Financiero		4000	2132285
Gravamen Movimiento Financiero		4000	2128285
Saldo que Pasan 31 de Agosto de 2012			2128285
Pago en efectivo a JUAN CARLOS CASTRO JIMENEZ		1000000	1128285
Gravamen Movimiento Financiero		4000	1124285
Intereses de ahorros	2823		1127108
Saldo que Pasan 30 de Septiembre de 2012			1127108
Saldo que Pasan 31 de OCTUBRE de 2012			1127108
Saldo que Pasan 30 de NOVIEMBRE de 2012			1127108
Intereses de ahorros	2830		1129938
Saldo que Pasan 31 de DICIEMBRE de 2012			1129938

**CONTROL FISCAL CON EDUCACIÓN Y TRANSPARENCIA**

Calle 20 N°20-47 Edificio La Sabanera 4 Piso Sincelejo - Sucre

Teléfonos 2747888-2740594 Telefax 2742040

E-mail: [contrasucree@contraloriasucree.gov.co](mailto:contrasucree@contraloriasucree.gov.co) [www.contraloriasucree.gov.co](http://www.contraloriasucree.gov.co)



**CONTRALORÍA**  
General del Departamento de Sucre  
*Control fiscal, con educación y transparencia*

Teniendo en cuenta la información reflejada de los ingresos y egresos, la entidad según su libro de banco en la vigencia fiscal de 2012, se tiene que su situación de tesorería presenta una diferencia por valor de \$ 5.653 debido a que no incluyeron al presupuesto de gastos la adición de los rendimientos financieros en los meses de septiembre y diciembre del 2012 esto como estipula el artículo 16 del decreto 111, parágrafo 1. Estos se deben devolver al tesoro municipal.

Durante la vigencia fiscal de 2012, la entidad realizó cuatro modificaciones al presupuesto.

Fecha	Resoluciones	Adición	Reducción	Crédito	Contra Crédito
03-07-12	001			1798060	1798060
01-08-12	002			1500000	1500000
28-09-12	003	2823			
18-10-12	004	2830			
Total		5653		3298060	3298060

### 2.1.3 Gestión Presupuestal vigencia fiscal 2013

Para la vigencia fiscal 2013, tenemos que mediante el acuerdo N° 001 de fecha 13 de noviembre 2012, se aprobó el presupuesto de ingresos y egresos de la institución educativa técnico agropecuaria opción pesca de punta de blanco, de san Benito abad – sucre, por valor de \$ 55.734.771. Durante la misma vigencia La entidad realizó dos modificaciones al presupuesto. Presenta una adición en su presupuesto por valor de \$ 69.102, quedando este al final de la vigencia en la suma de \$ 55.803.873.y la segunda fueron unos créditos y contra créditos por valor de \$ 11.930.898. El cual se encuentra conformado de la siguiente manera.

#### **CONTROL FISCAL CON EDUCACIÓN Y TRANSPARENCIA**

---

Calle 20 N°20-47 Edificio La Sabanera 4 Piso Sincelejo - Sucre  
Teléfonos 2747888-2740594 Telefax 2742040  
E-mail: [contrasucree@contraloriasucree.gov.co](mailto:contrasucree@contraloriasucree.gov.co) [www.contraloriasucree.gov.co](http://www.contraloriasucree.gov.co)



**CONTRALORÍA**  
General del Departamento de Sucre  
*Control fiscal, con educación y transparencia*

**PRESUPUESTO DE INGRESOS Y EGRESOS VIGENCIA FISCAL 2013.**

Ingresos y egresos de la institución educativa técnico agropecuaria opción pesca punta de blanco. Vigencia fiscal 2013.

CONCEPTO	ENERO	FEBRERO	MARZO	ABRIL	MAYO	JUNIO	JULIO	AGOSTO	SEPTIEMBRE	OCTUBRE	NOVIEMBRE	DECIEMBRE
SALDO INICIAL EN BANCOS	1.129.938	58.407	58.407	18.247	34.492.247	22.444.247	13.448.182	5.416.182	129.117	1.643	1.643	1.643
INGRESOS:	0	0	0	54.554.000	0	39.935	0	0	80.000	0	0	0
INGRESOS CORRIENTES	0	0	0	54.554.000	0	0	0	0	0	0	0	0
RECURSO DE CAPITAL	0	0	0	0	0	39.935	0	0	80.000	0	0	0
GASTOS	1.071.531	0	40.160	20.080.000	12.048.000	9.036.000	8.032.000	5.287.065	207.474	0	0	0
GASTOS DE FUNCIONAMIENTOS	1.071.531	0	40.160	11.046.400	12.048.000	9.036.000	32.000	5.287.065	207.474	0	0	0
GASTOS PERSONALES INDIRECTOS	0	0	0	0	0	0	0	0	0	0	0	0
GASTOS GENERALES	1.071.531	0	40.160	11.046.400	12.048.000	9.036.000	32.000	5.287.065	207.474	0	0	0
ADQUISICION DE BIENES	0	0	40.000	9.702.400	8.883.000	7.879.000	0	0	200.000	0	0	0
ADQUISICIONES DE BIENES	0	0	0	0	0	0	0	0	0	0	0	0
ADQUISICION DE SERVICIOS	1.071.531	0	160	1.344.000	3.165.000	1.157.000	32.000	5.287.065	7.474	0	0	0
GASTOS DE INVERSION	0	0	0	9.033.600	0	0	8.000.000	0	0	0	0	0
SALDO FINAL	58.407	58.407	18.247	34.492.247	22.444.247	13.448.182	5.416.182	129.117	1.643	1.643	1.643	1.643

En la tabla de ingresos y egresos se muestra la distribución de los recursos mes a mes y como se distribuyeron durante todo la vigencia fiscal 2013 y a que rubros se destinaran cada uno de los recursos de gratuidad educativa.

**PRESUPUESTO DE INGRESOS**

Conceptos	Valores
Bienes Producidos	0.00
Transferencias de Recursos Públicos	54.554.000.00
Recursos de Capital	1.249.873.00
<b>TOTAL</b>	<b>55.803.873.00</b>

Fuente: Presupuesto General De La Institución Educativa Técnico Agropecuario Opción Pesca Punta De Blanco.

El presupuesto de ingresos se encuentra conformado por los conceptos que muestra la tabla anterior, donde el concepto de mayor participación son Las transferencias de Recursos Públicos con el 97.76%, constituidos por las transferencias del municipio,

**CONTROL FISCAL CON EDUCACIÓN Y TRANSPARENCIA**

Calle 20 N°20-47 Edificio La Sabanera 4 Piso Sincelejo - Sucre

Teléfonos 2747888-2740594 Telefax 2742040

E-mail: [contrasucree@contraloriasucree.gov.co](mailto:contrasucree@contraloriasucree.gov.co) [www.contraloriasucree.gov.co](http://www.contraloriasucree.gov.co)



**CONTRALORÍA**  
General del Departamento de Sucre  
*Control fiscal, con educación y transparencia*

Calidad Educativa (Ley 715 de 2001) y del municipio por Gratuidad Estudiantil (Conpes Nacional); y seguido por último los Recursos de Capital con un 2.24%.

## PRESUPUESTO DE GASTOS

Conceptos	Valores
Gastos de Generales	38.768.630.00
Gasto de inversión	17.033.600.00
Saldo en banco	1.643.00
<b>TOTAL</b>	<b>55.803.873.00</b>

Fuente: Presupuesto General De La Institución Educativa Técnico Agropecuario Opción Pesca Punta De Blanco.

Esta es la composición del presupuesto de gastos de la Institución Educativa Técnico Agropecuario opción pesca punta de blanco. San Benito abad – sucre, donde los Gastos generales son los más representativo, con el 69.47%, le siguen los Gastos de inversión con el 30.52%, y seguidamente tenemos los saldos en banco con una participación del 0.01%.

## EGRESOS SEGÚN TESORERIA

La Institución Educativa Técnico Agropecuario opción pesca de punta de blanco, en la vigencia fiscal 2013 presentó egresos según tesorería por un valor de \$ 55.802.230 y quedando un saldo por ejecutar por valor de \$ 1.643. Seguidamente tenemos que el artículo diecisiete (17) del Acuerdo 001 del 13 de noviembre de 2012, en donde aprueba el presupuesto de la institución Educativa Técnico Agropecuario opción pesca de punta de blanco. El rector queda facultado para suscribir contratos a que haya lugar, conforme a las normas contractuales para el cabal cumplimiento de este. A continuación se muestran los ingresos, egresos celebrados en la vigencia fiscal 2013.


### **CONTROL FISCAL CON EDUCACIÓN Y TRANSPARENCIA**

Calle 20 N°20-47 Edificio La Sabanera 4 Piso Sincelejo - Sucre

Teléfonos 2747888-2740594 Telefax 2742040

E-mail: [contrasucree@contraloriasucree.gov.co](mailto:contrasucree@contraloriasucree.gov.co) [www.contraloriasucree.gov.co](http://www.contraloriasucree.gov.co)





**CONTRALORÍA**  
General del Departamento de Sucre  
*Control fiscal, con educación y transparencia*

## PROCESO DE TESORERIA

La institución educativa técnica agropecuaria opción pesca de punta de blanco, municipio de san Benito abad – sucre para la vigencia fiscal 2013 ha reportado como cuenta bancaria aperturada para el manejo de los recursos recibidos en sus diferentes conceptos, un total de una (1), conformada por la cuentas ahorro, perteneciente al Banco agrario de Colombia.

## Ingresos

La institución educativa técnica agropecuaria opción pesca de punta de blanco, municipio de san Benito abad – sucre para la vigencia fiscal 2013 ha recibido ingresos por la suma de \$55.803.873 millones, discriminado de la siguiente manera:

### CONCEPTOS DE LOS INGRESOS

Valores en Pesos

Detalle	Valor
Ingresos Operacionales	54.554.000
Ingresos corrientes	1.129.938
Recursos de capital	119.935
<b>TOTAL</b>	<b>\$55.803.873</b>

Fuente: Tesorería IETAOP.

El cuadro anterior refleja cada uno de los conceptos del ingreso percibido por la IETAOP durante la vigencia fiscal 2013, donde la mayor participación se encuentra en los ingresos operacionales con un 97.76%, este concepto hace referencia a los aportes recibidos por conpes educativo, y en segunda instancia los ingresos corrientes con el 2.03%, que corresponde transferencias del municipio por calidad educativa, y por ultimo tenemos a los recursos de capital con una participación del 0.21% correspondiente a ingresos por rendimientos financieros.

### **CONTROL FISCAL CON EDUCACIÓN Y TRANSPARENCIA**

---

Calle 20 N°20-47 Edificio La Sabanera 4 Piso Sincelejo - Sucre

Teléfonos 2747888-2740594 Telefax 2742040

E-mail: [contrasucree@contraloriasucree.gov.co](mailto:contrasucree@contraloriasucree.gov.co) [www.contraloriasucree.gov.co](http://www.contraloriasucree.gov.co)



**CONTRALORÍA**  
General del Departamento de Sucre  
*Control fiscal, con educación y transparencia*

**COMPORTAMIENTO DE LOS INGRESOS**

Valores en Pesos

Detalle	Valor
Enero	1.129.938
Febrero	0
Marzo	0
Abril	54.544.000
Mayo	0
Junio	39.935
Julio	0
Agosto	0
Septiembre	80.000
Octubre	0
Noviembre	0
Diciembre	0
<b>TOTAL</b>	<b>\$55.803.873</b>

Fuente: Tesorería IETAOP.

El cuadro muestra el comportamiento que ha tenido los ingresos durante la vigencia fiscal 2013, siendo el mes de abril el de mayor participación con el 97.76%, esto se debe a los recursos recibidos por conpes nacional, le sigue los meses de enero con el 2.03%, se debe a los ingresos recibidos por calidad educativa, le siguen los meses de junio con una participación del 0.07%, y por último tenemos el mes de septiembre con una participación del 0.14%. el promedio mensual de ingresos en la vigencia 2013 es de \$ 4.650.322, millones.

**Egresos**

Las erogaciones causadas en la vigencia fiscal de 2013 ascendieron a la suma de **\$55.802.230** millones, y un saldo en bancos de \$1.643, discriminada de la siguiente manera

**CONCEPTOS DE LOS EGRESOS**

Valores en Millones de Pesos

Detalle	Valor
Gastos de Funcionamiento	38.768.630
Gastos de Operación	0
Gastos de Inversión	17.033.600
<b>TOTAL</b>	<b>\$ 55.802.230</b>

Fuente: Tesorería IETAOP

**CONTROL FISCAL CON EDUCACIÓN Y TRANSPARENCIA**

---

Calle 20 N°20-47 Edificio La Sabanera 4 Piso Sincelejo - Sucre  
Teléfonos 2747888-2740594 Telefax 2742040  
E-mail: [contrasucree@contraloriasucree.gov.co](mailto:contrasucree@contraloriasucree.gov.co) [www.contraloriasucree.gov.co](http://www.contraloriasucree.gov.co)



**CONTRALORÍA**  
General del Departamento de Sucre  
*Control fiscal, con educación y transparencia*

Se observa que la mayor participación en los egresos o salida de efectivo se encuentra en los gastos de funcionamiento con el 69.47% mientras que los gastos de inversión quedan con una participación con el 30.53%, mientras que los gastos de operación quedan con una participación del 0%.

### COMPORTAMIENTO DE EGRESOS

Valores en Pesos

Detalle	Valor
Enero	1.071.531
Febrero	0
Marzo	40.160
Abril	20.080.000
Mayo	12.048.000
Junio	9.036.000
Julio	8.032.000
Agosto	5.287.065
Septiembre	207.474
Octubre	0
Noviembre	0
Diciembre	0
<b>TOTAL</b>	<b>\$55.802.230</b>

Fuente: Tesorería IETAOP


El cuadro anterior muestra el comportamiento de pago que ha tenido la entidad durante la vigencia de 2013, observándose que el mes de mayor pago fue abril con el 35.98%; el mes de mayo es la segunda participación en los egresos con el 21.59%, en tercera instancia el mes de junio con una participación del 16.19%, en cuarta instancia le siguen los meses de julio con una participación del 14.39 %, le sigue el mes de agosto con una participación del 9.47%, le sigue el mes de enero con una participación del 1.92%, seguidamente tenemos el mes de septiembre con una participación del 0.37%, y por último el mes de marzo con una participación del 0.09%. El promedio mensual de egresos en la vigencia de 2013 es de \$ 4.650.185 millones.

### **CONTROL FISCAL CON EDUCACIÓN Y TRANSPARENCIA**

Calle 20 N°20-47 Edificio La Sabanera 4 Piso Sincelejo - Sucre

Teléfonos 2747888-2740594 Telefax 2742040

E-mail: [contrasucree@contraloriasucree.gov.co](mailto:contrasucree@contraloriasucree.gov.co) [www.contraloriasucree.gov.co](http://www.contraloriasucree.gov.co)



**CONTRALORÍA**  
General del Departamento de Sucre  
*Control fiscal, con educación y transparencia*

Saldo que Vienen 31 de DICIEMBRE de 2013			<b>1.129.938</b>
PAGO en efectivo a EDGAR MAESTRE		1.000.000	129.938
VENTA DE TALONARIOS		51.724	78.214
IVA		8.276	69.938
GRAVAMENMOVIMIENTOS FINANCIEROS		240	69.698
SOLICITUD ESTADO DE CUENTA		6.260	63.438
IVA		1.002	62.436
GRAVAMENMOVIMIENTOS FINANCIEROS		29	62.407
GRAVAMENMOVIMIENTOS FINANCIEROS		4.000	58.407
SALDO QUE PASAN 31 DE ENERO DE 2013			<b>58.407</b>
SALDO QUE PASAN 28 DE FEBRERO DE 2013			<b>58.407</b>
PAGO EN EFECTIVO A SERVICENTER GALERAS Y/O YESICA ARMESTO		40.000	18.407
GRAVAMEN MOVIMIENTO FINANCIERO		160	18.247
SALDO QUE PASAN 31 DE MARZO DE 2013			<b>18.247</b>
ABONO TRASLADO	54.554.000		54.572.247
PAGO EN EFECTIVO A OLIMPO ARAUJO		9.033.600	45.538.647
PAGO A COMPUTADORES L Y F Y/O LEONARDO FABIO PERALTA		5.521.000	40.017.647
PAGO EN EFECTIVO A WILMER AGUAS		1.264.000	38.753.647
PAGO EN EFECTIVO A GRANERO RAFAEL Y/O MALTER MELENDEZ		2.636.000	36.117.647
PAGO EN EFECTIVO A FERRETERIA EL CAMINO DEL CONSTRUCTOR		1.545.400	34.572.247
GRAVAMEN MOVIMIENTO FINANCIERO		20.000	34.552.247
GRAVAMEN MOVIMIENTO FINANCIERO		20.000	34.532.247
GRAVAMEN MOVIMIENTO FINANCIERO		20.000	34.512.247
GRAVAMEN MOVIMIENTO FINANCIERO		20.000	34.492.247
SALDO QUE PASAN 30 DE ABRIL DE 2013			<b>34.492.247</b>
PAGO EN EFECTIVO A OSCAR DAVID QUIROZ		830.000	33.662.247
PAGO EN EFECTIVO A OLIMPO ARAUJO		1.800.000	31.862.247
PAGO EN EFECTIVO A PREVISORA SEGUROS S.A		116.000	31.746.247
PAGO EN EFECTIVO A TANIA ISABEL MEZA		8.883.000	22.863.247
PAGO EN EFECTIVO A PAPELERIA JR Y/O JESUS ROMERO PULIDO		264.500	22.598.747
PAGO EN EFECTIVO A SERVICENTER GALERAS Y/O YESICA ARMESTO		106.500	22.492.247
GRAVAMEN MOVIMIENTOS FINANCIEROS		20.000	22.472.247
GRAVAMEN MOVIMIENTOS FINANCIEROS		16.000	22.456.247
GRAVAMEN MOVIMIENTOS FINANCIEROS		12.000	22.444.247
SALDO QUE PASAN 31 DE MAYO DE 2013			<b>22.444.247</b>
PAGO EN EFECTIVO A JUAN CARLOS CASTRO JIMENEZ		1.121.000	21.323.247
PAGO EN EFECTIVO A ANUAR ARRIETA		7.827.000	13.496.247
PAGO EN EFECTIVO A SERVICENTER GALERAS Y/O YESICA ARMESTO		52.000	13.444.247
GRAVAMEN MOVIMIENTOS FINANCIEROS		16.000	13.428.247
GRAVAMEN MOVIMIENTOS FINANCIEROS		20.000	13.408.247
INTERESES DE AHORROS	39.935		13.448.182
SALDO QUE PASAN 30 DE JUNIO DE 2013			<b>13.448.182</b>
PAGO EN EFECTIVO A FUMISABANA Y/O OLIMPO ARAUJO BALDOVINO		8.000.000	5.448.182
GRAVAMEN MOVIMIENTOS FINANCIEROS		16.000	5.432.182
GRAVAMEN MOVIMIENTOS FINANCIEROS		16.000	5.416.182
SALDO QUE PASAN 31 DE JULIO DE 2013			<b>5.416.182</b>
PAGO EN EFECTIVO A ANUAR ARRIETA		4.000.000	1.416.182
PAGO EN EFECTIVO A WILMER JOSE AGUAS MELENDEZ		1.200.000	216.182
GRAVAMEN MOVIMIENTOS FINANCIEROS		4.000	212.182
GRAVAMEN MOVIMIENTOS FINANCIEROS		12.000	200.182
GRAVAMEN MOVIMIENTOS FINANCIEROS		1.600	198.582
ND PED AUT VENTA DE TALONARIOS		56.897	141.685
I.V.A		9.104	132.581
GRAVAMEN MOVIMIENTOS FINANCIEROS		2.664	129.917
GRAVAMEN MOVIMIENTOS FINANCIEROS		800	129.117
SALDO QUE PASAN 31 DE AGOSTO DE 2013			<b>129.117</b>
INTERESES DE AHORROS	80.000		209.117
PAGO EN EFECTIVO A GRANERO RAFAEL Y/O WALTHER D. MELENDEZ M.		200.000	9.117
ND PRD AUT COMISION CONSIGNACION NACIONAL P		5.730	3.387
I.V.A		917	2.470
GRAVAMEN MOVIMIENTOS FINANCIEROS		827	1.643
SALDO QUE PASAN 30 DE SEPTIEMBRE DE 2013			<b>1.643</b>
SALDO QUE PASAN 31 DE OCTUBRE DE 2013			<b>1.643</b>
SALDO QUE PASAN 30 DE NOVIEMBRE DE 2013			<b>1.643</b>
SALDO QUE PASAN 31 DE DICIEMBRE DE 2013			<b>1.643</b>

**CONTROL FISCAL CON EDUCACIÓN Y TRANSPARENCIA**

Calle 20 N°20-47 Edificio La Sabanera 4 Piso Sincelejo - Sucre

Teléfonos 2747888-2740594 Telefax 2742040

E-mail: [contrasucree@contraloriasucree.gov.co](mailto:contrasucree@contraloriasucree.gov.co) [www.contraloriasucree.gov.co](http://www.contraloriasucree.gov.co)



**CONTRALORÍA**  
General del Departamento de Sucre  
*Control fiscal, con educación y transparencia*

Teniendo en cuenta la información reflejada de los ingresos y egresos, la entidad según su libro de banco en la vigencia fiscal 2013, se tiene que su situación de tesorería presenta una adición en su presupuesto por valor de \$ 69.102, y mediante el acuerdo N° 004 de fecha diciembre 31 de 2013 estos recursos son de rendimientos financieros que se llevaron a recursos de capital, durante la vigencia fiscal 2013.

Durante la vigencia fiscal de 2013, la entidad realizó dos modificaciones al presupuesto, quedando este al final de la vigencia en la suma de \$ 55.803.873 del cual se ejecutó la suma de \$ 55.802.230 quedando un saldo en banco por valor de \$1643.

Fecha	Acuerdo	Adición	Reducción	Crédito	Contra Crédito
02-07-13	001			11.930.898	11.930.898
11-09-13	002	69.102	69.102		
<b>Total</b>		<b>69.102</b>	<b>69.102</b>	<b>11.930.898</b>	<b>11.930.898</b>

#### 2.1.4 PRESUPUESTO DE INGRESOS Y EGRESOS VIGENCIA FISCAL 2014.


Para la vigencia fiscal 2014, tenemos que mediante el acuerdo N° 003 de fecha 13 de noviembre de 2013, se aprobó el presupuesto de ingresos y egresos de la institución educativa técnico agropecuaria opción pesca de punta de blanco, de san Benito abad – sucre, por valor de \$ 52.101.643. Durante la misma vigencia La entidad realizó dos modificaciones al presupuesto. Presenta una reducción del presupuesto por valor de \$ 3.404.000, quedando este al final de la vigencia en la suma de \$ 48.596.000.y la segunda fueron unos créditos y contra créditos por valor de \$ 1.700.000. El cual se encuentra conformado de la siguiente manera.

Fecha	Acuerdo	Adición	Reducción	Crédito	Contracrédito
07-02-14	001		3.404.000		
11-09-13	002			1.700.000	1.700.000
<b>Total</b>					

#### **CONTROL FISCAL CON EDUCACIÓN Y TRANSPARENCIA**

---

Calle 20 N°20-47 Edificio La Sabanera 4 Piso Sincelejo - Sucre  
Teléfonos 2747888-2740594 Telefax 2742040  
E-mail: [contrasucres@contraloriasucres.gov.co](mailto:contrasucres@contraloriasucres.gov.co) [www.contraloriasucres.gov.co](http://www.contraloriasucres.gov.co)



**CONTRALORÍA**  
General del Departamento de Sucre  
*Control fiscal, con educación y transparencia*

Ingresos y egresos de la institución educativa técnico agropecuaria opción pesca punta de blanco. Vigencia fiscal 2014.

CONCEPTO	ENERO	FEBRERO	MARZO	ABRIL	MAYO	JUNIO	JULIO	AGOSTO	SEPTIEMBRE	OCTUBRE	NOVIEMBRE	DICIEMBRE
SALDO INICIAL EN BANCOS	1.643	1.643	44.581.643	31.529.643	26.007.643	24.501.643	24.501.643	24.501.643	24.501.643	24.501.643	24.501.643	24.501.643
INGRESOS:	0	48.596.000	0	0	0	0	0	0	0	0	0	0
INGRESOS CORRIENTES	0	48.596.000	0	0	0	0	0	0	0	0	0	0
RECURSO DE CAPITAL	0	0	0	0	0	0	0	0	0	0	0	0
GASTOS	0	4.016.000	13.052.000	5.522.000	1.506.000	0	0	0	0	0	0	0
GASTOS DE FUNCIONAMIENTOS	0	4.016.000	4.638.000	5.522.000	1.506.000	0	0	0	0	0	0	0
GASTOS GENERALES	0	4.016.000	4.638.000	5.522.000	1.506.000	0	0	0	0	0	0	0
ADQUISICION DE BIENES	0	4.000.000	3.711.040	0	0	0	0	0	0	0	0	0
ADQUISICION DE SERVICIOS	0	16.000	926.960	5.522.000	1.506.000	0	0	0	0	0	0	0
TRANSFERENCIAS	0	0	0	0	0	0	0	0	0	0	0	0
GASTOS DE INVERSION	0	0	8.414.000	0	0	0	0	0	0	0	0	0
<b>SALDO FINAL</b>	<b>1.643</b>	<b>44.581.643</b>	<b>31.529.643</b>	<b>26.007.643</b>	<b>24.501.643</b>	<b>24.501.643</b>	<b>24.501.643</b>	<b>24.501.643</b>	<b>24.501.643</b>	<b>24.501.643</b>	<b>24.501.643</b>	<b>24.501.643</b>

En la tabla de ingresos y egresos se muestra la distribución de los recursos mes a mes y como se distribuyeron durante el primer semestre de la vigencia fiscal 2014 y a que rubros se destinaran cada uno de los recursos de gratuidad educativa.

**PRESUPUESTO DE INGRESOS**

Conceptos	Valores
Bienes Producidos	0.00
Transferencias de Recursos Públicos	48.596.000.00
Recursos de Capital	1.643.00
<b>TOTAL</b>	<b>48.597.643.00</b>

Fuente: Presupuesto General De La Institución Educativa Técnico Agropecuario Opción Pesca Punta De Blanco.

El presupuesto de ingresos se encuentra conformado por los conceptos que muestra la tabla anterior, donde el concepto de mayor participación son Las transferencias de Recursos Públicos con el 99.99%, constituidos por las transferencias del municipio, Calidad Educativa (Ley 715 de 2001) y del municipio por Gratuidad Estudiantil (Conpes Nacional); y seguido por último los Recursos de Capital con un 0.01%.

**CONTROL FISCAL CON EDUCACIÓN Y TRANSPARENCIA**

Calle 20 N°20-47 Edificio La Sabanera 4 Piso Sincelejo - Sucre

Teléfonos 2747888-2740594 Telefax 2742040

E-mail: [contrasucree@contraloriasucree.gov.co](mailto:contrasucree@contraloriasucree.gov.co) [www.contraloriasucree.gov.co](http://www.contraloriasucree.gov.co)

## PRESUPUESTO DE GASTOS

Conceptos	Valores
Gastos de Generales	15.682.000.00
Gasto de inversión	8.414.000.00
Saldo en banco	24.501.643.00
<b>TOTAL</b>	<b>48.597.643.00</b>

Fuente: Presupuesto General De La Institución Educativa Técnico Agropecuario Opción Pesca Punta De Blanco.

Esta es la composición del presupuesto de gastos de la Institución Educativa Técnico Agropecuario opción pesca punta de blanco. San Benito abad – sucre, donde los saldos de banco son los más representativos con una participación de 50.41% seguidamente tenemos los Gastos de Generales, con una participación del 32.27%, le siguen los Gastos inversión con el 17.32%, Como lo suscita el artículo 16 del acuerdo 003 de fecha 13 de noviembre del 2013.

En el artículo diecisiete (17) del Acuerdo 003 del 13 de noviembre de 2014, en donde aprueba el presupuesto de la institución Educativa Técnico Agropecuario opción pesca de punta de blanco, el rector queda facultado para para suscribir contratos a que haya lugar, conforme a las normas contractuales para el cabal cumplimiento de este. A continuación se muestran los ingresos, egresos celebrados en el primer semestre de la vigencia fiscal 2014.

## PROCESO DE TESORERIA

La institución educativa técnica agropecuaria opción pesca de punta de blanco, municipio de san Benito abad – sucre para la vigencia fiscal 2014 ha reportado como cuenta bancaria aperturada para el manejo de los recursos recibidos en sus diferentes conceptos, un total de una (1), conformada por la cuentas ahorro, perteneciente al Banco agrario de Colombia.

### **CONTROL FISCAL CON EDUCACIÓN Y TRANSPARENCIA**

Calle 20 N°20-47 Edificio La Sabanera 4 Piso Sincelejo - Sucre

Teléfonos 2747888-2740594 Telefax 2742040

E-mail: [contrasucree@contraloriasucree.gov.co](mailto:contrasucree@contraloriasucree.gov.co) [www.contraloriasucree.gov.co](http://www.contraloriasucree.gov.co)



**CONTRALORÍA**  
General del Departamento de Sucre  
*Control fiscal, con educación y transparencia*

## Ingresos

La institución educativa técnica agropecuaria opción pesca de punta de blanco, municipio de san Benito abad – sucre para la vigencia fiscal 2014 ha recibido ingresos por la suma de \$ 48.597.643 millones, discriminado de la siguiente manera:

### CONCEPTOS DE LOS INGRESOS

Valores en Pesos

Detalle	Valor
Ingresos Operacionales	48.596.000
Ingresos corrientes	1.643
Recursos de capital	0
<b>TOTAL</b>	<b>\$48.597.643</b>

Fuente: Tesorería IETAOP.

El cuadro anterior refleja cada uno de los conceptos del ingreso percibido por la IETAOP durante la vigencia fiscal 2014, donde la mayor participación se encuentra en los ingresos operacionales con un 99.99%, este concepto hace referencia a los aportes recibidos por conpes educativo, y en segunda instancia los ingresos corrientes con una participación del 0.01%, que corresponde saldos de vigencias anteriores y por ultimo tenemos a los recursos de capital con una participación del 0%.para la vigencia fiscal 2014.

### COMPORTAMIENTO DE LOS INGRESOS

Valores en Pesos

Detalle	Valor
Enero	1.643
Febrero	48.596.000
Marzo	0
Abril	0
Mayo	0
Junio	0
Julio	0
Agosto	0
Septiembre	0
Octubre	0
Noviembre	0
Diciembre	0
<b>TOTAL</b>	<b>\$48.597.643</b>

Fuente: Tesorería IETAOP.

El cuadro muestra el comportamiento que ha tenido los ingresos durante la vigencia fiscal 2014, siendo el mes de febrero el de mayor participación con el 99.99%, esto se debe a los recursos recibidos por conpes nacional, y por calidad educativa, le siguen los meses de


### **CONTROL FISCAL CON EDUCACIÓN Y TRANSPARENCIA**

Calle 20 N°20-47 Edificio La Sabanera 4 Piso Sincelejo - Sucre

Teléfonos 2747888-2740594 Telefax 2742040

E-mail: [contrasucree@contraloriasucree.gov.co](mailto:contrasucree@contraloriasucree.gov.co) [www.contraloriasucree.gov.co](http://www.contraloriasucree.gov.co)





**CONTRALORÍA**  
General del Departamento de Sucre  
*Control fiscal, con educación y transparencia*

enero con una participación del 0.01%. el promedio mensual de ingresos en la vigencia 2014 es de \$ 4.049.804 millones.

### Egresos

Las erogaciones causadas durante el primer semestre de la vigencia fiscal de 2014 ascendieron a la suma de **\$24.096.000** millones, y un saldo en bancos de \$24.501.643, discriminada de la siguiente manera

#### CONCEPTOS DE LOS EGRESOS

Valores en Millones de Pesos

Detalle	Valor
Gastos de Funcionamiento	15.682.000
Gastos de Operación	0
Gastos de Inversión	8.414.000
<b>TOTAL</b>	<b>\$ 24.096.000</b>

Fuente: Tesorería IETAOP

Se observa que la mayor participación en los egresos o salida de efectivo se encuentra en los gastos de funcionamiento con el 65.00% mientras que los gastos de inversión quedan con una participación con el 35.00%, mientras que los gastos de operación quedan con una participación del 0%.

#### COMPORTAMIENTO DE EGRESOS

Valores en Pesos

Detalle	Valor
Enero	0
Febrero	4.016.0000
Marzo	13.052.000
Abril	5.522.000
Mayo	1.506.000
Junio	0
Julio	0
Agosto	0
Septiembre	0
Octubre	0
Noviembre	0
Diciembre	0
<b>TOTAL</b>	<b>\$ 24.096.000</b>


Fuente: Tesorería IETAOP

### **CONTROL FISCAL CON EDUCACIÓN Y TRANSPARENCIA**

Calle 20 N°20-47 Edificio La Sabanera 4 Piso Sincelejo - Sucre

Teléfonos 2747888-2740594 Telefax 2742040

E-mail: [contrasucres@contraloriasucres.gov.co](mailto:contrasucres@contraloriasucres.gov.co) [www.contraloriasucres.gov.co](http://www.contraloriasucres.gov.co)



**CONTRALORÍA**  
 General del Departamento de Sucre  
*Control fiscal, con educación y transparencia*

El cuadro anterior muestra el comportamiento de pago que ha tenido la entidad durante la vigencia de 2014, observándose que el mes de mayor pago fue marzo con el 54.00%; el mes de abril es la segunda participación en los egresos con el 23.00%, en tercera instancia el mes de febrero con una participación del 17.00%, en cuarta instancia le siguen los meses de mayo con una participación del 6.00%. El promedio mensual del primer semestre de los egresos en la vigencia de 2014 es de \$ 4.016.000 millones.

SALDO QUE VIENEN 31 DE DICIEMBRE DE 2013			<b>1.643</b>
SALDO QUE VIENEN 31 DE ENERO DE 2014			<b>1.643</b>
TES AUT ABONO TRASLADO CENIT GRATUIDAD	48.596.000		48.597.643
PAGO EN EFECTIVO A ROGER DIAZ RUIZ		4.000.000	44.597.643
GRAVAMEN MOVIMIENTOS FINANCIEROS		16.000	44.581.643
SALDO QUE VIENEN 28 DE FEBRERO DE 2014			<b>44.581.643</b>
PAGO EN EFECTIVO A FUMISABANA Y/ O OLIMPO ARAUJO BALDOVINO		8.414.000	36.167.643
PAGO EN EFECTIVO A GRANERO RAFAEL Y/O WALTHER D. MELENDEZ M.		3.597.616	32.570.027
PAGO EN EFECTIVO A JUAN CARLOS CASTRO JIMENEZ		752.000	31.818.027
PAGO EN EFECTIVO A PREVISORA SEGUROS S.A		122.960	31.695.067
PAGO EN EFECTIVO A SERVICENTER GALERAS Y/O YESICA ARMESTO		113.424	31.581.643
GRAVAMEN MOVIMIENTOS FINANCIEROS		16.000	31.565.643
GRAVAMEN MOVIMIENTOS FINANCIEROS		16.000	31.549.643
GRAVAMEN MOVIMIENTOS FINANCIEROS		8.000	31.541.643
GRAVAMEN MOVIMIENTOS FINANCIEROS		12.000	31.529.643
SALDO QUE VIENEN 31 DE MARZO DE 2014			<b>31.529.643</b>
PAGO EN EFECTIVO A ANUAR ARRIETA		5.500.000	26.029.643
GRAVAMEN MOVIMIENTOS FINANCIEROS		8.000	26.021.643
GRAVAMEN MOVIMIENTOS FINANCIEROS		8.000	26.013.643
GRAVAMEN MOVIMIENTOS FINANCIEROS		2.000	26.011.643
GRAVAMEN MOVIMIENTOS FINANCIEROS		4.000	26.007.643
SALDO QUE VIENEN 30 DE ABRIL 2014			<b>26.007.643</b>
PAGO EN EFECTIVO A JUAN CARLOS CASTRO JIMENEZ		1.500.000	24.507.643
GRAVAMEN MOVIMIENTOS FINANCIEROS		2.000	24.505.643
GRAVAMEN MOVIMIENTOS FINANCIEROS		4.000	24.501.643
SALDO QUE PASAN 31 DE MAYO 2014			<b>24.501.643</b>

Teniendo en cuenta la información reflejada de los ingresos y egresos, la entidad según su flujo de efectivo en la vigencia fiscal de 2014, se tiene que su situación de tesorería no presenta diferencias en el primer semestre del 2014.

**CONTROL FISCAL CON EDUCACIÓN Y TRANSPARENCIA**

Calle 20 N°20-47 Edificio La Sabanera 4 Piso Sincelejo - Sucre  
 Teléfonos 2747888-2740594 Telefax 2742040  
 E-mail: [contrasucree@contraloriasucree.gov.co](mailto:contrasucree@contraloriasucree.gov.co) [www.contraloriasucree.gov.co](http://www.contraloriasucree.gov.co)



**CONTRALORÍA**  
General del Departamento de Sucre  
*Control fiscal, con educación y transparencia*


Durante la vigencia fiscal de 2014, la entidad ha realizado modificaciones al presupuesto, quedando este en el primer semestre de la vigencia fiscal la suma de \$ 48.597.643. Del cual se ha ejecutado la suma de \$ 24.096.000 quedando un saldo en banco por valor de \$24.501.643.

Fecha	Acuerdo	Adición	Reducción	Crédito	Contracrédito
07-02-14	001		3.404.000		
11-09-13	002			1.700.000	1.700.000
<b>Total</b>					

Atendida la denuncia N° D-0514-034, la cual esta soportada en documentos y visita técnica de campo. El equipo auditor procedió a resolver lo de su competencia. Analizando las Ejecuciones Presupuestales, su Proceso de Tesorería, y cruzándolas con sus Libros de Banco y documentos soportes, se observó que el Señor Rector de la Institución Educativa Técnica Agropecuaria de Punta de Blanco, San Benito Abad – Sucre, No incurrió en irregularidades de tipo fiscal.

#### 4. RESULTADO DE LA DENUNCIA

En el desarrollo de la denuncia; D – 0514 – 034, no se detectaron hallazgos de ningún tipo, por lo que el auditor recomienda el cierre y archivo de esta denuncia.

  
**JUAN JAVIER SILGADO HERNANDEZ**  
Coordinador

**CONTROL FISCAL CON EDUCACIÓN Y TRANSPARENCIA**

---

Calle 20 N°20-47 Edificio La Sabanera 4 Piso Sincelejo - Sucre  
Teléfonos 2747888-2740594 Telefax 2742040  
E-mail: [contrasucree@contraloriasucree.gov.co](mailto:contrasucree@contraloriasucree.gov.co) [www.contraloriasucree.gov.co](http://www.contraloriasucree.gov.co)